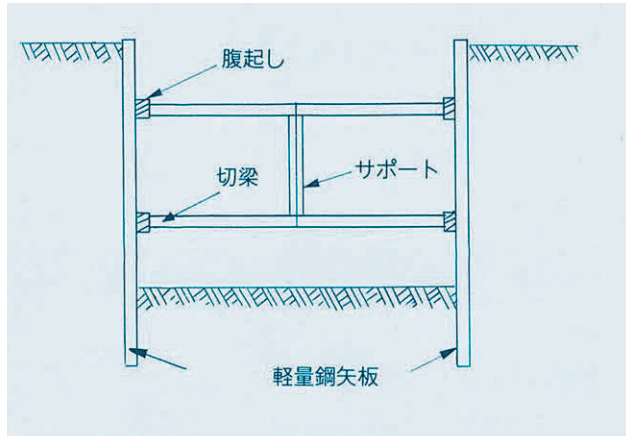
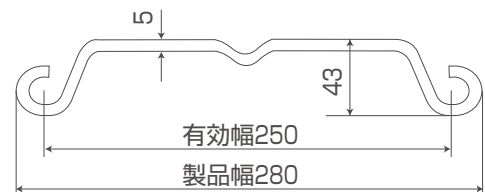


●軽量鋼矢板・アルミ腹起し

軽量鋼矢板



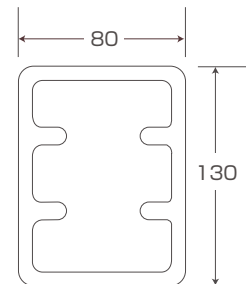

SN-II型



規格

品名	長さ	板厚 (mm)	有効幅 (mm)	高さ (mm)	重量 (kg)
軽量鋼矢板 2 型	2.0 m	5	250	43	29.6
	2.5 m	5	250	43	37.0
	3.0 m	5	250	43	44.4
	3.5 m	5	250	43	51.8

アルミ腹起し



規格

品名	長さ (mm)	重量 (kg)	断面二次モーメント (cm ⁴)	断面係数 (cm ³)	耐力 kN/cm ² (kg/cm ²)
アルミ腹起し 18	1,800	11.0	245	61	24.5 (2500)以上
アルミ腹起し 20	2,000	12.2	245	61	24.5 (2500)以上
アルミ腹起し 30	3,000	18.3	245	61	24.5 (2500)以上
アルミ腹起し 40	4,000	24.4	245	61	24.5 (2500)以上